

SHINMAI DATABASE

信濃毎日新聞データベース



検索マニュアル

2024年4月 1.0版

信濃毎日新聞

目次

1	はじめに	1
1.1	信濃毎日新聞データベースについて	
1.2	データベースの構成	
1.3	ご利用にあたって	
1.4	推奨環境	
2	基本的な使い方	4
2.1	検索の流れ	
2.2	検索式	
2.3	当システムの検索の特徴	
2.4	紙面の閲覧	
2.5	モバイルでの利用	
3	ログイン	7
3.1	URL	
3.2	画面の構成	
3.3	認証方式	
4	データベース選択	9
4.1	画面の構成	
4.2	サイドバー	
5	記事検索	12
5.1	検索条件設定画面	
5.1.1	検索式	
5.1.2	日付の設定方法	
5.1.3	詳細条件の設定	
5.2	検索結果一覧画面	
5.2.1	表示モード	
5.2.2	印刷	
5.2.3	便利機能	
5.3	詳細画面	
5.3.1	印刷	
5.3.2	便利機能	
6	紙面検索	23
6.1	検索条件設定画面	
6.1.1	表示モード	
6.1.2	検索の流れ	
6.1.3	操作方法	
6.2	詳細画面	

7	索引型検索	31
7.1	テーマ検索	
7.1.1	画面の構成	
7.2	注目ワード検索	
7.2.1	画面の構成	
8	明治・大正・昭和の検索	34
8.1	検索条件設定画面	
8.2	検索結果一覧画面	
8.3	詳細画面	
8.4	検索支援機能	
8.4.1	できごと解説	
8.4.2	年のできごと	
8.4.3	記事本文の登録	
9	NIE（教育用）について	39
9.1	「信毎ニュースたんけん」とは	
9.1.1	画面の構成	
9.1.2	機能詳細	
10	付録	42
10.1	検索演算子の設定例	
10.2	著作権についてよくある質問	

第 1 章

はじめに

1 はじめに

1.1 信濃毎日新聞データベースについて

「信濃毎日新聞データベース」は、信濃毎日新聞社の提供する有料会員制によるオンライン新聞検索サービスです。日々発行する新聞のデータを蓄積、1873（明治6）年の創刊号からの紙面も収録しています。インターネットを通じて、必要な情報をいつでも、どこでも、手軽に検索することが可能です。調査研究やビジネス、図書館や学校の授業、就職活動などさまざまなシーンでご活用いただけます。

1.2 データベースの構成

名称	内容	収録件数
記事検索	<ul style="list-style-type: none">・記事ごとにテキスト形式で収録しています・1995年7月から最新号までの記事をご覧いただけます。キーワードによる記事全文検索が可能です・1989年1月から1995年6月までは主な記事の見出しのみを収録しています*1	約320万件
紙面検索	<ul style="list-style-type: none">・紙面の1ページ全体をイメージ形式で収録しています・1873年の創刊号から最新号をご覧いただけます*2・日付や面名などによる検索が可能です	約110万件
明治・大正・昭和の検索	<ul style="list-style-type: none">・創刊号（明治6年7月5日）から昭和の終わり（昭和64年1月7日）までの紙面より、主な出来事や事件の見出しを収録しています・キーワードによる見出し検索が可能です	見出し 約47万件 紙面 約48万5千件

（2023年7月現在）

*1 利用できるデータベースはご契約により異なります。紙面検索をご契約いただくと、紙面から記事を読覧できます

*2 通常の紙面検索契約は、1989年1月8日から最新の紙面まで（約61万件）を検索できます。創刊号からの検索は、「明治・大正・昭和の検索」のご契約が必要です

1.3 ご利用にあたって

■ コンテンツ

- ・「明治・大正・昭和の検索」は、調査研究目的での利用に限定して提供します
- ・社外の識者の寄稿などで、著作権者から信濃毎日新聞社が「2次利用」の許諾を得ていないデータについては、閲覧はできません。また、事件、事故、プライバシーに関わる情報についても一部閲覧制限を設定しているものがあります
- ・記事、写真、イラストなどの著作権は、信濃毎日新聞社および配信した新聞社・通信社、執筆者、撮影者など各情報提供者にあります。これらは、無断で書籍やその他の印刷物などへの掲載、コピー、放送、翻訳、販売することはできません。「私的使用のための複製」および「引用」の範囲を超えて使用する際には、信濃毎日新聞社および著作権者の使用許諾が必要となります

■ アカウント

- ・貸与するアカウントは、契約者が適切に管理を行ってください。パスワードを忘れた、接続できないなどアカウントに関する問い合わせは信濃毎日新聞データベースのトップページを参考にしてください
- ・利用が終わったら、ログアウトするかブラウザを閉じるなどして、確実に終了させてください。共用端末などで接続したまま放置するといったことは、行わないようにしてください

1.4 推奨環境

当システムでは下記の環境での閲覧を推奨します。

■ パソコン (PC)

- ・最新バージョンの OS

■ スマートフォン、タブレット

- ・最新バージョンの OS
- ・従来型携帯電話には対応していません

■ ブラウザー

- ・最新バージョンのブラウザ

■ ブラウザーの設定

- ・検索サービスの利便性向上のために JavaScript、および Cookie を利用しています。お使いのブラウザでそれぞれの設定を有効にしてください
- ・インターネット通信暗号化方式「TLS1.2」および「TLS1.3」の設定を有効にしてください

■ Cookie の利用について

- ・当システムは、検索サービスの利便性向上や閲覧状況の統計的な情報収集のために「Cookie」という技術を利用しています。Cookie に保存された情報を、前述以外の目的で利用することはありません

■ JPEG/PDF の表示

- ・紙面画像をご覧いただくにはブラウザでの閲覧のほか、対応のソフトウェアが必要になる場合があります

第 2 章

基本的な使い方

2 基本的な使い方

2.1 検索の流れ

記事検索を例に、検索操作の流れを説明します。各データベースの検索方法は、次章以降で詳しく解説します。

①ログイン、データベース選択

- ・ログインします
- ・データベース選択画面で検索するデータベースを選択します



②条件設定、結果一覧、詳細表示

- ・検索条件を設定し、検索実行します
- ・検索結果が表示されます。表示したい記事を選択します
- ・記事が表示されます



③関連コンテンツの表示

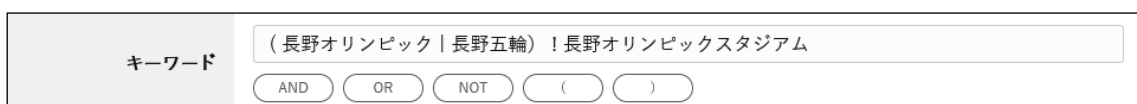
- ・記事画面から紙面画像や切り抜き画像を表示できます



2.2 検索式

検索キーワードに複数の検索条件を指定することができます。キーワードをすべて含む (AND)、いずれかを含む (OR)、含まない (NOT) などを、画面のボタンから指定します。検索式の設定方法は、15 ページの 5.1.2 項で詳しく解説します。

例：長野オリンピックに関する記事を調べたい。「長野オリンピック」「長野五輪」のキーワードを含むよう設定した。検索したところ、球場名の「長野オリンピックスタジアム」が多くヒットしたため、これを除いた



2.3 当システムの検索の特徴

当システムの検索には次の特徴があります。Google などの検索サイトとは動作が異なりますので、十分理解してお使いください。

■完全一致型の全文検索

当システムの検索は、見出しと記事本文に対する全文検索で、完全一致する文字列を持つ記事を検索結果として表示します。

(例)「米中枢同時テロ」で検索した場合

米中枢同時テロ ⇒ ○ (ヒットする)
米中枢テロ ⇒ × (ヒットしない)

また、「日米首脳会談」と「日米首脳の会談」のように助詞の有無も完全一致の判定条件とされます。

■検索キーワードの設定のコツ

当システムの検索は完全一致型であることから、同じ概念でも微妙に異なる表現に対してはヒットしない性質があります。検索のヒット率を高めるためには、助詞などを除いた「単語のAND検索」でキーワードを設定してください。

(例)「働き方改革法案の裁量労働制」について検索する場合にヒットしなかった場合

働き方改革□法案□裁量労働 ⇒ ○ (キーワードの間にスペースを入れることでヒットする)

スペース

2.4 紙面の閲覧

紙面はPDF形式とJPEG形式で収録しています。拡大や縮小、紙面の印刷なども行えます。

2.5 モバイルでの利用

当システムは、スマートフォンやタブレットの画面サイズに最適化して表示します。外出先でも、記事検索や紙面チェックなどをPCと同じように利用できます。紙面一覧はスワイプ操作にも対応、より便利にお使いいただけます。

第 3 章

ログイン

3 ログイン

信濃毎日新聞データベースのトップページにアクセスし、ログインします。トップページでは、各種お知らせ、利用案内、問い合わせ先なども掲出しています。

3.1 URL

https://db.shinmai.co.jp *PC とスマートフォン共通

3.2 画面の構成



①ログインフォーム

ユーザーIDとパスワードを半角英数字で入力、ログインボタンをクリックしてください。

②各種お知らせ

信濃毎日新聞データベースに関するお知らせを掲載しています。その下は、サービス紹介となります。

3.3 認証方式

当システムの認証方式は、ご契約の形態によって次の3種類があります。認証方式別に操作が異なります。詳しくはご契約時の資料をご覧ください。

①ID・パスワード認証型

ユーザーIDとパスワードによる認証方式です。ログインのたびに入力する必要があります。

②IPアドレス認証型

グローバルIPアドレスによる認証方式です。ご契約時にお客様の情報を登録、その後はそのIPアドレスが設定された端末からのアクセスは自動認証されます。

③端末認証型

端末情報による認証方式です。ご契約時にお客様の端末に認証情報を設定、その後はその端末からのアクセスは自動認証されます。

第 4 章

データベース選択

4 データベース選択

4.1 画面の構成



①ロゴ

クリックすると記事検索画面に移動します。

②文字サイズ

文字サイズを変更できます。

③ユーザー情報

ログイン中のユーザー名と当月の利用件数を表示します。

④検索メニュー

「記事検索」「紙面検索」「テーマ検索」「注目ワード検索」からメニューを選択します。現在選択中のメニューは青く表示されています。

⑤サイドバー

検索メニューの機能項目と、「明治～昭和の出来事」「検索マニュアル」「NIE（教育用）」などよく使うメニューをまとめました。次項 4.2 にてくわしく説明します。

⑥トップへ戻る

クリックするとページの最上部に戻ります。このマークは、ページの中ほどになると自動で表示されます。

4.2 サイドバー



①記事検索

記事検索画面に移動します。

②紙面検索

紙面検索画面に移動します。

③テーマ検索

テーマ検索画面に移動します。

④注目ワード検索

注目ワード検索画面に移動します。

⑤明治～昭和の出来事

明治・大正・昭和の概要を表示します。明治元年から昭和 64 年までを表示できます。

⑥検索マニュアル

利用案内、検索マニュアルなどを表示します。

⑦NIE（教育用）

小中学校向けの検索画面に移動します。詳しくは 9 章（39 ページ）で説明します。

⑧信濃毎日新聞デジタル

信濃毎日新聞デジタル（信濃毎日新聞のニュースサイト）に移動します。

⑨ログアウト

クリックするとログアウトして、ログインページに戻ります。

第 5 章

記事検索

5 記事検索

5.1 検索条件設定画面

SHINANO DATABASE
信濃毎日新聞データベース

信濃太郎さま
今月の利用件数:200件

1 記事検索 紙面検索 テーマ検索 注目ワード検索

2 1995年7月からの長野最終版の記事、1989年1月～95年6月までの主な見出しを収録

3 注目ワード 北斎展 ウクライナ 八十二銀行 新型コロナ 高校野球 信州の山 経済信州発

4 キーワード
AND OR NOT ()
掲載日 全期間 期間設定 開始日 のみ 終了日
発行区分
ページ

5 詳細条件を設定する

6 クリア 検索する

記事・写真・紙面などの無断転載を禁じます。著作権は信濃毎日新聞社または情報提供者に帰属します。
© The Shinano Mainichi Shimbun.

①記事検索

クリックすると、記事検索の条件設定画面が表示されます。

②検索期間の表示

検索期間が表示されます。ご契約によって表示内容は変わります。

③注目ワード

注目ワード一覧が表示されます。左右の「<<」「>>」をクリックするとスクロールできます。注目ワードをクリックすると記事一覧画面に移動します。

④条件設定項目

各項目については、次ページで詳しく解説します。

⑤詳細条件を設定する

クリックすると詳細条件の項目が表示されます。

⑥検索ボタン、クリアボタン

[検索する] 指定された条件で検索を実行します。条件を指定せずに実行するとすべての検索結果を表示します

[クリア] 指定した条件をすべてクリアします

■ 項目の解説

項目名	説明
キーワード	・ キーワードをスペースを区切って入力すると、それぞれのキーワードを含む絞り込み検索となります。検索式は次項で詳しく解説します
掲載日	・ カレンダーから選択、または西暦 8 桁を直接入力します。検索に慣れた方は、直接入力の方が素早く設定できます。日付選択は 5.1.2 項で詳しく解説します ・ 開始日の設定後、「期間選択メニュー」を用いて終了日の自動設定もできます。終了日を設定する手間を省くことができます
発行区分	・ 新聞の発行単位である「朝刊」「夕刊」「号外」などを指定できます
ページ	・ 掲載されたページ数を指定できます

5.1.1 検索式

検索キーワードに複数の検索条件を指定することができます。キーワードをすべて含む（AND）、いずれかを含む（OR）、含まない（NOT）などの「検索演算子」を、画面のボタンから指定します。

■ AND 検索

「両方のキーワードを持つ記事」を検索します。絞り込み検索となります。

スペースで区切って入力するか、AND ボタンで指定します。ボタンを利用した場合は「&」が挿入されます。

例：就活に関する記事のうち東信のものを絞り込んで検索する

キーワード	<input type="text" value="就活 東信"/>
	<input type="button" value="AND"/> <input type="button" value="OR"/> <input type="button" value="NOT"/> <input type="button" value="()"/>

キーワード	<input type="text" value="就活 & 東信"/>
	<input type="button" value="AND"/> <input type="button" value="OR"/> <input type="button" value="NOT"/> <input type="button" value="()"/>

■ OR 検索

「いずれかのキーワードを持つ記事」を検索します。OR ボタンで指定すると「|」が挿入されます。

例：サイトウキネンの記事を検索する

キーワード	<input type="text" value="サイトウ・キネン セイジ・オザワ松本フェスティバル SKF OMF"/>
	<input type="button" value="AND"/> <input type="button" value="OR"/> <input type="button" value="NOT"/> <input type="button" value="()"/>

■ NOT 検索

「キーワードを含まない記事」を検索します。NOT ボタンで指定すると「!」が挿入されます。

例：長野大の記事を高校野球などの「長野大会」の記事を除いて検索する

キーワード	<input type="text" value="長野大!長野大会"/>
	<input type="button" value="AND"/> <input type="button" value="OR"/> <input type="button" value="NOT"/> <input type="button" value="()"/>

■組み合わせ

検索条件式は OR よりも AND が優先されます。

3つ以上のキーワードを組み合わせて検索する場合は () ボタンで指定します。

例：長野市と松本市のサッカーを検索する

キーワード	<input type="text" value="(長野市 松本市) & サッカー"/>
	<input type="button" value="AND"/> <input type="button" value="OR"/> <input type="button" value="NOT"/> <input type="button" value="()"/>

5.1.2 日付の設定方法

■名称と機能

掲載日	<input checked="" type="radio"/> 全期間	<input type="radio"/> 期間設定	<input type="text" value="開始日"/>	のみ	<input type="text" value="終了日"/>
-----	--------------------------------------	----------------------------	----------------------------------	----	----------------------------------

2023 年 10月						
日	月	火	水	木	金	土
1	2	3	4	5	6	7
8	9	10	11	12	13	14
15	16	17	18	19	20	21
22	23	24	25	26	27	28
29	30	31				

①全期間と期間設定

「全期間」を選択すると、検索は全期間の記事が対象となります。「期間設定」を選択すると、指定された期間の記事が対象となります。

②開始日

期間の開始日を指定します。カレンダーからの選択と、西暦8桁の直接入力が可能です。

(西暦8桁の入力例) 2024年1月1日の場合 ⇒ 20240101

③期間選択メニュー

期間を指定します。終了日の自動設定機能と連動しています。

[のみ] 開始日に設定した日を検索します

[から] 開始日から終了日までの期間で検索します

[1週間、1カ月、3カ月、半年、1年、3年、5年、10年] 選択した値の期間の終了日を自動設定します

④終了日

期間の終了日を指定します。カレンダーからの選択と、西暦8桁の直接入力が可能です。

(西暦8桁の入力例) 2024年12月31日の場合 ⇒ 20241231

⑤カレンダー

日付をクリックすると検索画面にその日付を設定します

[⏪] 前月に移動します …①

[⏩] 翌月に移動します …②

[年メニュー] 年を選択します …③

[月メニュー] 月を選択します …④



■ 設定例

① 指定日のみの検索

掲載日 全期間 期間設定 20231024 のみ 終了日

- ・ 開始日に検索する日を設定します
- ・ 終了日のみを設定した場合も同様の動作となります

② 期間の検索

掲載日 全期間 期間設定 20231001 ~ 20231024

- ・ 開始日を設定します
- ・ 期間選択メニューから「~」を選択します
- ・ 終了日を設定します

③ 指定日よりも新しい記事の検索

掲載日 全期間 期間設定 20231001 ~ 終了日

- ・ 開始日を設定します
- ・ 期間選択メニューから「~」を選択します

④ 指定日よりも古い記事の検索

掲載日 全期間 期間設定 開始日 ~ 20231024

- ・ 終了日を設定します
- ・ 期間選択メニューから「~」を選択します

⑤ 期間選択メニューによる期間設定

掲載日 全期間 期間設定 20231001 ~ 終了日

- のみ
- ~
- 1週間
- 1カ月
- 3カ月
- 半年
- 1年
- 3年
- 5年
- 10年

期間を選択すると終了日を自動設定

掲載日 全期間 期間設定 20231001 ~ 20240101

- ・ 開始日を設定します
- ・ 期間選択メニューから期間を選択します。指定の期間に応じた終了日が自動設定されます

5.1.3 詳細条件の設定

SHINANO DATABASE
信濃毎日新聞データベース

文字サイズ A A 信濃太郎さま 今月の利用件数:200件

記事検索 紙面検索 テーマ検索 注目ワード検索

1995年7月からの長野最終版の記事、1989年1月～95年6月までの主な見出しを収録

注目ワード: 北斎展 ウクライナ 八十二銀行 新型コロナ 高校野球 信州の山 経済信州発 >>

キーワード: AND OR NOT ()

掲載日: 全期間 期間設定 202301 のみ 終了日

発行区分:

ページ:

1 ▼ 詳細条件を設定する クリア 検索する

記事・写真・紙面などの無断転載を禁じます。著作権は信濃毎日新聞社または情報提供者に帰属します。
© The Shinano Mainichi Shimbun.

① 詳細条件を設定する

クリックすると詳細条件の項目が表示されます。

■ 項目の解説

項目名	説明
年号	・和暦と西暦が併記されるメニューから選択します。年号から設定する場合はこちらをご利用ください。年だけ選択するとその1年を、年月だけ選択するとその1カ月を検索します
時代	・平成7（1995）年6月までは主な記事の見出しのみを、同7年7月以降は記事本文を収録しています。「令和」は令和の記事のみ表示します
曜日	・掲載した曜日を指定できます
面名	・掲載面名を指定できます。右横の「面名リストを開く」をクリックすると、面名リストが表示されます。面名を入力するかリストから選択してください
版名	・掲載版名を指定できます
発信社	・記事を配信した新聞社、通信社を指定できます
区分	・[記事] 記事本文を検索します ・[用語] 用語解説（ピンメモ）を検索します ・[経歴] 人物経歴（記事併用経歴）を検索します
地域／本社	・[県内] 長野県内に関する記事を検索します ・[国内] 日本国内に関する記事を検索します（県内を除く） ・[国際] 世界に関する記事を検索します（日本、県内を除く） ・[本社] 信濃毎日新聞社に関する記事を検索します（社説、コラム、社告など）
ジャンル	・26種類から選択します
種別	・12種類から選択します
検索対象	・検索対象は4種類から指定できます。通常は「すべて」が対象となります

	例：コラムの「きらり」を検索する場合、「すべて」では見出しと本文などを対象として検索します。「見出しのみ」では見出しのみを対象として検索するため、より絞り込まれます
人物	・ 指定した人物に関する記事を検索します
企業	・ 指定した企業に関する記事を検索します
市町村	・ 指定した市町村に関する記事を検索します
執筆者	・ 提供記事などの外部執筆者を指定できます（※記者を示すものではありません）
一覧表示設定	<ul style="list-style-type: none"> ・ 検索結果を一覧表示する際の条件を指定できます。これらの条件は検索結果一覧画面での変更も可能です ・ [件数] 20件、50件、100件から選択します ・ [ソート] 掲載日、ページ、文字数の大小から選択します。昇順は小さい順、降順は大きい順の意味です ・ [モード] 表示モードを標準、詳細、簡易から選択します。詳細モードは標準モードに加え記事先頭部を表示します。簡易は見出しのみの表示です ・ [同義語] にチェックを入れると同義語辞書を展開して検索します 例：「五輪」で検索した場合、チェックを入れると「五輪」「オリンピック」を含む記事を検索します。チェックを外すと「五輪」のみを含む記事を検索します ・ [異体字] にチェックを入れると異体字辞書を展開して検索します 例：「御岳山」で検索した場合、チェックを入れると「御岳山」「御嶽山」を含む記事を検索します。チェックを外すと「御岳山」のみを含む記事を検索します

同義語とは

表記や発音は異なるものの、意味が同じである語のことを指します。例えば「五輪」と「オリンピック」は表記は異なりますが、同じ意味の語句となります。

異体字とは

標準の字体と同じ意味・発音を持つものの、一部が異なる字体のことを指します。例えば御嶽山と御岳山では、「嶽」は「岳」の旧字となります。

5.2 検索結果一覧画面

SHINMAI DATABASE
信濃毎日新聞データベース

一般3さま
今月の利用件数：16件

記事検索 紙面検索 テーマ検索 注目ワード検索

① キーワードを入力 全期間 期間設定 開始日 のみ 終了日 検索 戻る

② 3,571,029件中 1~20 件を表示しています。

③ 標準表示 掲載日降順 20件 PDF

④ 先頭 < 1 2 3 4 5 6 7 8 9 10 >

No.	見出し	切抜	紙面
⑤ 1	イラン、イスラエルに報復 初の直接攻撃 反撃が焦点 安保理会合は非難応酬 2024.4.16 / 朝刊1ページ / 総合1 / 共同通信 / 881字		
2	松本空港利用者、2番目の多さ 23年度、25万9436人 旅行需要の回復、追い風に 2024.4.16 / 朝刊1ページ / 総合1 / 自社 / 579字		
3	柏崎刈羽、燃料装填開始 東電 地元同意待たず 2024.4.16 / 朝刊1ページ / 総合1 / 共同通信 / 661字		
4	雪の大谷、開通 訪日客で活気 2024.4.16 / 朝刊1ページ / 総合1 / 自社 / 120字		
5	NY円、一時154円台 34年ぶり 2024.4.16 / 朝刊1ページ / 総合1 / 共同通信 / 138字		
6	斜面=子どもの頃の食卓にブロックリーが出た覚えがない。大学生や社会人になって帰省した際も… 2024.4.16 / 朝刊1ページ / 総合1 / 自社 / 600字		

記事検索
紙面検索
テーマ検索
注目ワード検索
明治～昭和の出来事

検索マニュアル
NIE（教育用）

信濃毎日新聞デジタル
ログアウト

①再検索ウィンドウ

こちらから再検索できます。キーワードや掲載日を設定し「検索」ボタンで実行します。「戻る」ボタンをクリックすると検索条件設定画面に移動します。なお、ここで設定した条件は検索条件画面に戻った際には反映されません。

②検索結果件数

検索条件と一致した記事件数を表示します。

③各種ボタン

- [表示モード] 5.2.1 で詳しく説明します
- [表示順] 掲載日順、ページ数順、文字数順などから選択します
- [表示件数] 20件、50件、100件から選択します
- [PDF/JPEG] 紙面画像を表示する時のデータ形式を選択します

④ページ送りボタン

- [先頭] 検索結果の最初のページへ移動します
- [数字] 数字のページに移動します。最大10ページ分を表示します
- [最後] 最後のページへ移動します
- [<] 前ページへ移動します
- [>] 次ページへ移動します

⑤見出し

- [左] 検索結果の通番です
- [中] テーマ名、見出し、掲載日、発行区分、ページ、面名、発信社、記事の文字数を表示します
- [右] 「切抜」アイコンをクリックすると記事の切り抜き画像を表示します
「紙面」アイコンをクリックすると紙面画像を表示します



「切抜」アイコン



「紙面」アイコン

5.2.1 表示モード







①標準 最もシンプルな通常の表示です

No.	見出し	切抜	紙面
1	<信州サッカー> J3 10人の山雅執念でドロー 逆境で力結集、最後まで逆転狙う 2023.7.6 / 朝刊16ページ / スポラテ面 / 自社 / 181字		
2	山雅・激闘のフィールド=勝ち越し点、求め 2023.7.4 / 朝刊23ページ / 中信1面 / 自社 / 246字		
3	◇松本山雅がJ1名古屋と練習試合 2023.7.3 / 朝刊16ページ / スポラテ面 / 自社 / 106字		

②詳細 標準モードに加え、記事本文の先頭部を表示します

No.	見出し	切抜	紙面
1	<信州サッカー> J3 10人の山雅執念でドロー 逆境で力結集、最後まで逆転狙う 2023.7.6 / 朝刊16ページ / スポラテ面 / 自社 / 181字 明治安田J3第16節第1日は1日、松本市のサンプロアルウィンなどで8試合を行い、松本山雅は愛媛と1-1…		
2	山雅・激闘のフィールド=勝ち越し点、求め 2023.7.4 / 朝刊23ページ / 中信1面 / 自社 / 246字 サッカーJ3松本山雅がホームのサンプロアルウィン(松本市)で愛媛FCと対戦した1日。前半に退場者を出し…		
3	◇松本山雅がJ1名古屋と練習試合 2023.7.3 / 朝刊16ページ / スポラテ面 / 自社 / 106字 ▼松本山雅がJ1名古屋と練習試合 J3松本山雅は2日、愛知県豊田市でJ1名古屋と練習試合を行い、2-1…		

③簡易 記事の詳細情報を省き、見出しのみを表示します

No.	見出し	切抜	紙面
1	J3 10人の山雅執念でドロー 逆境で力結集、最後まで逆転狙う		
2	山雅・激闘のフィールド=勝ち越し点、求め		
3	◇松本山雅がJ1名古屋と練習試合		

5.2.2 印刷

記事一覧画面を印刷するには、ブラウザの印刷機能をご利用ください。

Microsoft Edge ではメニューの [印刷] で印刷ダイアログが表示されます。画面は印刷用に最適化されます。

5.2.3 便利機能

■キー操作

主な操作にはショートカットキーが使えるのでキーボードだけで素早い操作が可能です。

[Alt+B] 前ページへ移動	[Alt+N] 次ページへ移動
[Alt+T] 先頭のページへ移動	[Alt+L] 最後のページへ移動
[Alt+J] 条件選択画面へ戻る	
[Space] ページの下部へ移動	[Shift+Space] ページの上部へ移動

5.3 詳細画面

SHINMAI DATABASE
信濃毎日新聞データベース

文字サイズ A A 信濃太郎さま
今月の利用件数:200件

記事検索 紙面検索 テーマ検索 注目ワード検索

紙面 切抜 段間 OFF 一覧に戻る 条件に戻る

<信州サッカー>
わたしから信毎へ(2)=反町康治さん コラムを連載、反響をうれしく思った クラブや地域を支えて

掲載日:2023(令和5)年7月3日(月) / 掲載ページ:朝刊22ページ / 面数:2社面 / 版名:6版
発信社:自社 / 文字数:1,075
地域:県内 / 記事分類:記事 / 記事種別:連載

[サッカー・松本山雅FC元監督 反町 康治(そりまち・やすはる)さん(59)]
2012年に松本山雅FCの監督に就いて、振り返ってみれば8年間も松本で過ごしました。信毎という地元の新聞社が、われわれのことを好意的に捉えて報道してくれることはありがたいと思っていました。もちろん、時には辛辣(しんらつ)に書かれることも仕方ない。それも含めて、私はちゃんとした情報をできる限り伝えるようにしていました。
松本山雅のサポーターには年配の方や女性も多く、幅広い皆さんに支えてもらっていたと思っています。きっと新聞の愛読者も多い地域で、われわれの姿勢や取り組みをメディアに発信してもらい、それを読んだ人たちに共感してもらうことはとても大切だと考えていました。
信毎では日常の記事に加えて、「RESPECT」というタイトルで私の考え方を伝えるコラムも連載しました。サッカーに興味のない人にも読んでいただき、反響も大きかったと聞いてうれしく思いました。東京の図書館で製本化された「RESPECT」を見つけた時は感動したくらいです。
私が松本山雅の監督を退任した19年。メディアの皆さんが大きな写真パネルを贈ってくれました。18年にJ2優勝とJ1昇格を決めた時、私がシャール(優勝皿)を高々と掲げている写真です。私が注目したのは、後ろに写っているサポーターが全員、私と同じように両手を挙げていたことです。チームは勝利だけを求めて、サポーターは勝手に応援してください、という姿勢では、あの一体感 は決して生まれません。
私は「ノブレス・オブリージュ」という考え方を選手たちに伝えてきました。権力や地位を持つ者は、それ相応の社会的責任を負うという欧米社会で浸透した道徳観です。スポーツ界で高い位置にいるからこそ、取材に真摯(しんし)に答え、ファンサービスを通じてサポーターとつながる。そうでなければ、われわれが地域に存在する価値は全くないと考えていました。
いま、松本山雅はJ1からJ2へ、そしてJ3へとカテゴリーを落としています。こういう時にこそ、信毎にはクラブや地域を支えていただきたい。記事や写真を小さくせず、カラーを白黒にせず、盛り上げてほしい。スポーツの話題を通じて、信州が元気になることを願っています。
【信濃毎日新聞デジタルで詳細が読めます】
【そりまち・やすはる】Jリーグの新潟や湘南、2008年北京五輪男子日本代表で監督を歴任。12年に松本山雅FCの監督に就き、19年限りで退任するまでの8年間で2度のJ1昇格に導いた。現在は日本サッカー協会技術委員長。

関連記事 表示しない すべて見る

- 【ウェブ独自】サッカー・松本山雅FC元監督 反町康治さんインタビュー全文
- Jリーグ「秋春制」見過ごせぬ信州
- 広い信州を元気にするために 田中半磨コラム「絆」

関連検索

- 信毎創刊150周年
- AC長野パルセイロ
- Jリーグ

記事検索 紙面検索 テーマ検索 注目ワード検索
明治～昭和の出来事
検索マニュアル
NIE(教育用)
信濃毎日新聞デジタル
ログアウト

①各種ボタン ※ () 内はショートカットキー

- [紙面] 紙面画像を表示します (Alt+S キー)
- [切抜] 切り抜き画像を表示します (Alt+D キー)
- [段間] ON にすると段間を広げて、OFF にすると段間を詰めて表示します
- [<] 検索結果の前の記事に移動します (Alt+B キー)
- [>] 検索結果の次の記事に移動します (Alt+N キー)
- [一覧に戻る] 検索結果一覧画面に戻ります (Alt+I キー)
- [条件に戻る] 検索条件設定画面に戻ります (Alt+J キー)

②見出し

- [上] テーマが設定されている場合は <> を付けて表示します
- [中] 記事見出しを表示します
- [下] 掲載情報を表示します

③本文

記事本文を表示します。記事に図解があればその下に画像として表示します。

④関連記事

記事にテーマが設定されている場合、当日の記事を関連記事として表示します。

〔表示しない〕 関連記事を表示しません

〔すべて見る〕 このテーマの記事一覧を表示します

⑤関連検索

関連する記事一覧へのリンクを表示します。次の場合で関連検索が表示されます。

- ・テーマが設定されている記事。このリンクと④の「関連記事をすべて見る」は同じ記事一覧が表示されます
- ・連載記事
- ・「関連記事〇〇面に」「〇〇面参照」の表記のある記事
- ・管理情報に企業、人物、市町村が設定されている場合

✦ テーマとは

「テーマ」とは事件、事故、出来事を示します。7.1 項のテーマ検索で一覧表示、検索が可能です。

5.3.1 印刷

記事詳細画面を印刷するには、ブラウザの印刷機能をご利用ください。画面は印刷用に最適化されます。

5.3.2 便利機能

■ ページ送り

「<」ボタン、「>」ボタンで検索結果のページ送りが可能です。ただし、ページ送りの際、同じ記事に戻った場合でも「1件」としてカウントされますので、ご注意ください。

■ キー操作

詳細画面でもショートカットキーをお使いいただけます。キーボードだけで素早い操作が可能です。

[Alt+B] 前ページへ移動	[Alt+N] 次ページへ移動
[Alt+S] 紙面画像を表示	[Alt+D] 切り抜き画像を表示
[Alt+J] 条件選択画面へ戻る	[Alt+I] 一覧画面へ戻る
[スペースキー] ページの下部へ移動	[Shift+スペースキー] ページの上部へ移動

第 6 章

紙面検索

6 紙面検索

6.1 検索条件設定画面

The screenshot shows the search interface for Shinano Mainichi Shimbun. At the top, there are navigation tabs: 記事検索 (1), 紙面検索 (2), テーマ検索, and 注目ワード検索. Below the tabs, a search period is set to '1995年7月からの長野最終版の紙面を収録' (3). A '注目ワード' section contains tags like '北斎展', 'ウクライナ', '八十二銀行', '新型コロナ', '高校野球', '信州の山', and '経済信州発' (3). A search condition form (4) includes fields for 'キーワード', '掲載日' (with radio buttons for '全期間' and '期間設定'), '発行区分', and 'ページ'. At the bottom, there are buttons for '詳細条件を設定する' (5), 'クリア' (6), and '検索する' (6). A sidebar on the right contains a menu with options like '記事検索', '紙面検索', 'テーマ検索', '注目ワード検索', '明治～昭和の出来事', '検索マニュアル', and 'NIE(教育用)'. The page footer includes a copyright notice: '© The Shinano Mainichi Shimbun.'

*基本操作は記事検索に準じます。

①紙面検索

クリックすると、紙面検索の条件設定画面が表示されます。

②検索期間の表示

検索期間が表示されます。ご契約によって表示内容は変わります。

③注目ワード

注目ワード一覧が表示されます。左右の「<<」「>>」をクリックするとスクロールできます。注目ワードをクリックすると記事一覧画面に移動します。

④条件設定項目

各項目については、次ページで詳しく解説します。

⑤詳細条件を設定する

クリックすると詳細条件の項目が表示されます。

⑥検索ボタン、クリアボタン

[検索する] 指定された条件で検索を実行します。条件を指定せずに実行するとすべての検索結果を表示します

[クリア] 指定した条件をすべてクリアします

■詳細条件の主な項目

*共通する項目は記事検索に準じます。

項目名	説明
時代	<ul style="list-style-type: none"> ・[明治] 明治6(1873)年7月5日 ~ 明治45(1912)年7月29日 ・[大正] 大正元(1912)年7月30日 ~ 大正15(1926)年12月24日 ・[昭和戦前] 昭和元(1926)年12月25日 ~ 昭和20(1945)年8月14日 ・[昭和戦後] 昭和20(1945)年8月15日 ~ 昭和64(1989)年1月7日 ・[平成] 平成元(1989)年1月8日 ~ 平成31(2019)年4月30日 ・[令和] 令和元(2019)年5月1日 ~
発行形態	・本紙とタブロイド版を指定できます
広告刷り替え	・広告の刷り替え(印刷拠点別の広告)を指定できます
特定日	・特定日、特定期間を指定できます
一覧表示設定	<ul style="list-style-type: none"> ・検索結果を一覧表示する際の条件を指定できます ・[件数] 20件、50件、100件から選択します ・[ソート] 掲載日の順番、ページの大小から選択します ・[モード] サムネイルモード、スライドモードから選択します *6.1.1(27ページ)参照 ・[紙面] 同じページで開く、新しいページで開くから選択します



「特定日検索」の使い方

毎年決まった日などの検索が可能です。例えば、「毎年元日の1面」を検索する場合は次のように設定します。

- ・「詳細条件を設定する」をクリックします
- ・ページに「001」、特定日の年月に「1」を設定します
- ・2020年から2024年で毎年1月1日付の1面が表示されます

ページ

特定日 年 ~ 月 ~ 日 ~



8件中1~8件を表示しています。

サムネイル ▾ 掲載日降順 ▾ 20件 ▾ PDF ▾
先読 < 1 > 最後

2024.1.1 / 朝刊 / 総合1 / 9版 / 共通

記事 紙面 詳細

2024.1.1 / 朝刊 / 号外1 / 1日版 / 共通

記事 紙面 詳細

2024.1.1 / 朝刊 / 号外1 / 1日版 / 共通

記事 紙面 詳細

2024.1.1 / 朝刊 / 総合1 / 9版 / 共通

記事 紙面 詳細

2022.1.1 / 朝刊 / 総合1 / 9版 / 共通

記事 紙面 詳細

2021.1.1 / 朝刊 / 総合1 / 9版 / 共通

記事 紙面 詳細

2020.1.1 / 朝刊 / 総合1 / 9版 / 共通

記事 紙面 詳細

2020.1.1 / 朝刊 / 総合1 / 10版 / 共通

記事 紙面 詳細

検索結果一覧画面

SHINMAI DATABASE
信濃毎日新聞データベース

文字サイズ A A 一般3さま
今月の利用件数：23件

記事検索 紙面検索 テーマ検索 注目ワード検索

① キーワードを入力 全期間 期間設定 20230727 のみ 終了日 検索 戻る

44件中 1~20 件を表示しています。

② サムネイル 掲載日降順 20件 PDF 先頭 < 1 2 3 > 最後

③ 2023.7.27 / 朝刊 / 総合1 / 9版 / 共通 記事 紙面 詳細
2023.7.27 / 朝刊 / 総合2 / 6版 / 共通 記事 紙面 詳細
2023.7.27 / 朝刊 / 総合3 / 6版 / 長野 記事 紙面 詳細
2023.7.27 / 朝刊 / 総合3 / 6版 / 塩尻 記事 紙面 詳細

検索マニュアル
NIE (教育用)
信濃毎日新聞デジタル
ログアウト

①再検索ウィンドウ

検索結果一覧画面で共通の動作となります。

②各種ボタン

[サムネイル] 紙面画像の表示方法を [スライド] と変更できます。次のページで詳しく説明します

[掲載日降順] 掲載日順、ページ順、広告順など紙面表示する順番が変更できます

[20件] ほかに 50 件、100 件から選択できます

[PDF/JPEG] 紙面画像を表示する時のデータ形式を選択します

③紙面サムネイルと各種ボタン

[紙面サムネイル] 紙面画像を表示します

[記事] 該当紙面の記事一覧を表示します

[紙面] 紙面画像を表示します

[詳細] 紙面詳細画面を表示します

紙面サムネイルの下に掲載日、発行区分、面名、版名、広告刷り替えを表示します。

6.1.1 表示モード

検索結果の表示モードは2種類あります。必要に応じて使い分けてください。

①サムネイル

検索結果をサムネイル形式で一覧表示します。マウスをかざすと1サイズ大きいサムネイルを表示します（マウスオーバー機能）。



サムネイルモード

②スライド

検索結果をスライド形式で一覧表示します。



紙面スライドモード

6.1.2 検索の流れ

① スライドモードで表示

- ・ 検索条件設定画面でスライドモードを指定します
- ・ スライドモードで表示されます
- ・ 「<」「>」をクリック、またはスマートフォンなどのスワイプ操作で、ページめくりができます
- ・ スライドモードを解除する場合は「×」もしくは黒い背景部分をクリックします

一覧表示設定	件数	20件	ソート	掲載日降順	モード	スライド
	紙面	同じページで開く	<input type="checkbox"/>	同義語	<input type="checkbox"/>	異体字

② 詳細表示

- ・ 紙面の詳細は「紙面」をクリックすると紙面画像が表示されます
- ・ 記事が登録済みであれば「記事」をクリックすると一覧が表示されます



③ スライドモードの終了

- ・ 画面右上の [×] ボタンまたは背景部分を押しすとスライドモードが終了し、サムネイルモードに戻ります



スライドモードを再度表示するには

いったん終了したスライドを再度表示するには、「サムネイル ▾」をクリックし「スライド」を選択します



6.1.3 操作方法



①表示総数

検索結果で表示された全体の件数のうち何件目かを表示します

②紙面情報

検索結果の掲載日、発行区分、面名、版名、広告刷り替えを表示します

③各種ボタン

【記事】 記事中の記事一覧を表示します

【紙面】 紙面の画像を表示します

【PDF/JPEG】 紙面画像を表示する時のデータ形式を選択します

④操作ボタン

【ズーム】 紙面を拡大・縮小して表示できます。ウィンドウの大きさによっては表示されないこともあります

【×】 スライドモードを終了します。黒い背景部分を押下、もしくは Esc キーを押しても同様です

【<】 左へ紙面を送ります。左クリックしながら左へ、または、スマホで右から左へなぞる操作でも同様です

【>】 右へ紙面を送ります。左クリックしながら右へ、または、スマホで左から右へなぞる操作でも同様です



表示件数以上を表示する場合は

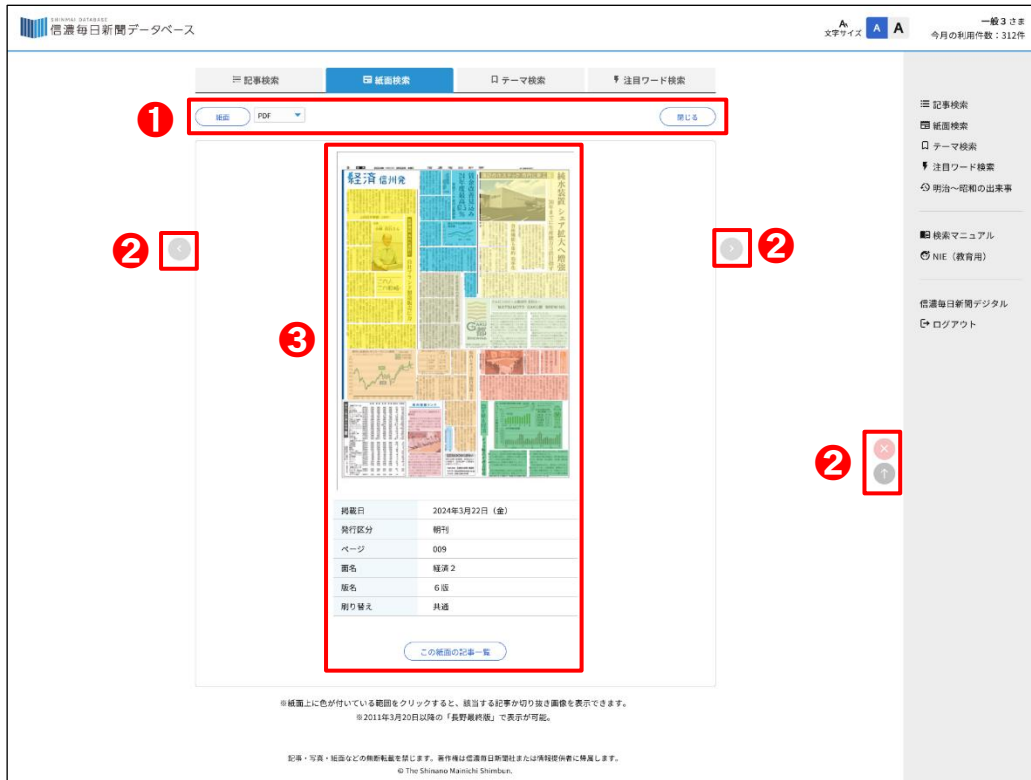
検索結果の通番が設定した件数になると 1 ページ目に戻ります。その場合は次の手順でページを進めてください。

- ・いったんスライドモードを終了する
- ・一覧画面が表示されるので、「>」を押して次の一覧を表示する
- ・「サムネイル ▾」をクリックして「スライド」に切り替える



6.2 詳細画面

紙面詳細画面は、サムネール一覧画面で [詳細] ボタンをクリックすると表示されます。



①各種ボタン

- [紙面] 紙面の画像を表示します
- [PDF/JPEG] 紙面の画像形式を選択します
- [閉じる] 詳細画面を閉じます

②ページ操作ボタン

- [<] 前の紙面に移動します
- [>] 次の紙面に移動します
- [×] 詳細画面を閉じます ([閉じる] と同じ機能)
- [↑] 画面上にスクロールします

③詳細記事

- [紙面] 色分けされた範囲をクリックすると、該当する記事を表示します
- [掲載日] ~ [刷り替え] 紙面の各詳細データを表示します
- [この紙面の記事一覧] 紙面に載っている記事の一覧を表示します

第 7 章

索引型検索

7 索引型検索

当システムでは、「テーマ検索」と新たに「注目ワード検索」という2種類の索引型検索を備えています。検索キーワードが思い浮かばなくても、一覧リストから簡単な操作で記事を表示できます。

7.1 テーマ検索

「テーマ」とは事件、事故、出来事を指します。データベースの編集作業の際に主なテーマを定めています。

7.1.1 画面の構成

SHINMAI DATABASE
信濃毎日新聞データベース

信濃太郎さま
今月の利用件数: 200件

文字サイズ A A A

記事検索 紙面検索 **テーマ検索** 注目ワード検索

① キーワードを入力 地域 ジャンル 開始日 終了日 検索 クリア

「テーマ検索」では大きな出来事や事件を簡単に検索することができます。
100件中 1~20件を表示しています

② 時期降順 20件

③ 先頭 < 1 2 3 4 5 6 7 8 9 10 > 最後

④

No.	テーマ名	地域	ジャンル	時期	紙面
1	2025年大阪万博	国内	行事・催事	2025年4月	
2	統一地方選	県内	政治 / 選挙	2023年4月	
3	県議選	県内	政治 / 選挙	2023年4月	
4	2024年米大統領選	国際	政治 / 選挙	2023年2月	
5	トルコ・シリア大地震	国際	災害	2023年2月	
6	広域強盗事件	国内	社会・世相 / 事件事故・訴訟	2023年1月	

記事検索
紙面検索
テーマ検索
注目ワード検索
明治~昭和の出来事

検索マニュアル
NIE(教育用)

信濃毎日新聞デジタル
ログアウト

①絞り込みメニュー

キーワードや地域、ジャンル、時期を設定し、テーマを各項目で絞り込みます。「検索」ボタンで実行。「クリア」ボタンで各項目の情報が消去されます。

②各種ボタン

[表示順] 時期、登録日、五十音、地域、ジャンルの大小から選択します

[表示件数] 20件、50件、100件から選択します

③ページ送りボタン

検索結果一覧画面と共通の動作となります。

④テーマ名

[No.] 検索結果の通番

[テーマ名] クリックすると該当テーマの記事一覧が表示されます

[地域] 記事検索の地域に準じます

[ジャンル] 記事検索のジャンルに準じます

[時期] そのテーマが発生した年月を示します

[紙面] アイコンをクリックすると該当テーマの紙面一覧が表示されます

7.2 注目ワード検索

「注目ワード検索」では、旬な話題やおすすめの連載を簡単に検索することができます。

7.2.1 画面の構成

The screenshot displays the '注目ワード検索' (注目ワード検索) interface. At the top, there are search filters for '記事検索', '紙面検索', 'テーマ検索', and '注目ワード検索'. The '注目ワード検索' section includes a search bar with a 'キーワードを入力' field, a '地域' dropdown, a 'カテゴリ' dropdown, and a '記事一覧' dropdown. Below this, there is a '注目ワード検索' section with a '注目ワード' list. The list includes various topics such as '2024年問題', '日本版ライドシェア', '2025年大阪万博', '子育て支援金', '金融緩和', and '人口減少問題'. Below the list, there are sections for '日常生活に関連' (日常生活に関連), 'スポーツやエンターテインメントに関連' (スポーツやエンターテインメントに関連), and '長野県に関連' (長野県に関連). The page also features a sidebar with navigation options like '記事検索', '紙面検索', 'テーマ検索', and '注目ワード検索'. At the bottom, there is a copyright notice: '© The Shinano Mainichi Shimbun'.

① 絞り込みメニュー

キーワードや地域、カテゴリを設定し、注目ワードを絞り込みます。「検索」ボタンで実行。「クリア」ボタンで各項目の情報が消去されます。

② カテゴリ名

注目ワードのカテゴリ名が表示されます。注目ワードはカテゴリごとに表示されます。

③ 注目ワード

クリックすると注目ワードの一覧画面に移動します。絞り込みメニューの「記事一覧」選択時は、記事一覧画面に移動します。「紙面一覧」選択時は、紙面一覧画面に移動します。

第 8 章

明治・大正・昭和の検索

8 明治・大正・昭和の検索

各種検索画面では創刊号（明治 6 年 7 月 5 日）から昭和の終わり（昭和 64 年 1 月 7 日）までの紙面より、主な出来事や事件の見出しの検索が可能です。ここではそれらの検索方法や、検索機能、検索画面について説明します。

8.1 検索条件設定画面

記事検索もしくは紙面検索で「▼詳細条件を設定する」をクリックし

- ①「年号」を指定して検索する
 - ②「時代」の項目にある [明治] [大正] [昭和（戦前）] [昭和（戦後）] をチェックして検索する
- 以上の方法があります。そのほかの基本操作はそれぞれの検索に準じます。

西暦と年号は、本紙創刊の明治 6（1873）年から昭和 64（1989）年までの選択となります。

①	年号	年	月	日	のみ	年	月	日
②	時代	<input type="checkbox"/> 明治	<input type="checkbox"/> 大正	<input type="checkbox"/> 昭和（戦前）	<input type="checkbox"/> 昭和（戦後）	<input type="checkbox"/> 平成（7年6月まで）	<input type="checkbox"/> 平成（7年7月以降）	<input type="checkbox"/> 令和
	曜日	<input type="checkbox"/> 日	<input type="checkbox"/> 月	<input type="checkbox"/> 火	<input type="checkbox"/> 水	<input type="checkbox"/> 木	<input type="checkbox"/> 金	<input type="checkbox"/> 土
	面名	面名を入力するかリストから選択してください						
	版名	面名リスト ●						
	発信社							

📌 ご利用にあたって

過去の紙面は、調査研究の資料に供する目的でそのまま収録しており、現在の新聞では「不適切」として使われない用語・表現、掲載されない内容の記事も一部に含まれています。ご利用にあたっては、個人情報の扱いに注意し、他人の名誉・プライバシーを損ない侵害することがないようにしてください。

📌 分類について

明治・大正・昭和の検索は、マイクロフィルムをデジタルデータ化し、それを基に県内外の大きな出来事や事件・事故について見出しを入力しています。面名や分類などの情報の入力には限られていますので、絞り込みは主に見出しや掲載日から行ってください。

8.2 検索結果一覧画面

基本操作は記事検索および紙面検索に準じます。



8.3 詳細画面


SHINMAI DATABASE
信濃毎日新聞データベース

文字サイズ A A A
一般 3 さま
今月の利用件数：324件

記事検索
紙面検索
テーマ検索
注目ワード検索

1
2
3
4
5
6
1

<1964年東京五輪>
紙面 PDF
段間 OFF
一覧に戻る
条件に戻る

東京オリンピックひらく 94国選手、力強く行進 天皇陛下、おごそかに開会宣言

掲載日：1964（昭和39）年10月10日（土） / 掲載ページ：夕刊1ページ / 画名：夕1 / 版名：2版
 地域：国内 / 記事分類：記事 / ジャンル：スポーツ

【ご案内】
 1873（明治6）年7月5日の創刊号から1995（平成7）年6月30日の間は、見出しのみの登録です。詳しくは紙面をご覧ください。

紙面
当日の紙面一覧
「1964年東京五輪」の一覧
1964年の出来事



関連記事 表示しない すべて見る

- オリンピック、きょう花やかに開幕 94カ国代表つどう 天皇陛下、開会を宣言
- 東京五輪開幕 アジアで初“世紀の祭典” 写真グラフ
- 東京五輪開幕 入院中の塚本選手の父親 テレビで息子の姿を
- 東京五輪開幕 ユニホーム、お国ぶり色とりどり 紺と緑が多い
- 東京五輪開幕 開会式に出席して 西沢順知事—日本選手入場に胸つまる 風間県体協会会長—美しい元気な選手の行進
- みずず調=東京五輪開幕 長野の記念切手発売に600人
- 高原調=日赤県支部の善意銀行 豊野の施設「水内荘」に五輪観戦用テレビ
- 軽井沢馬術・出場国のプロフィール（3）=アイルランド—補欠に女流騎手も オーストラリア—選手はみな“農夫”
- 東京五輪開幕 軽井沢分村選手も開会式へ
- 東京五輪開幕 ファンファーレ…明るく、誇り高く 堂々行進、世界の若者
- 東京五輪開幕 わこうどの喜びこめて 写真グラフ
- 東京五輪開幕 県出身選手の家族たち わが子の晴れ姿に感激
- 世界のひろば・東京五輪から（8）=小さな平和 消極的な日本選手 もっと友好の“輪”の中へ
- 東京五輪開幕 ファンファーレ作曲の今井さん 秋晴れの空にひびく “この一瞬”のわが曲、涙も忘れ聞き入る
- 東京五輪開幕 依田選手、開会式出席を断念 きょうも“きびしい練習”

関連検索

- 1964年東京五輪
- この面の記事一覧

1
2
3
4
5
6

記事・写真・紙面などの無断転載を禁じます。著作権は信濃毎日新聞社または情報提供者に帰属します。
 © The Shinano Mainichi Shimbun.

- 記事検索
- 紙面検索
- テーマ検索
- 注目ワード検索
- 明治～昭和の出来事
- 検索マニュアル
- NIE（教育用）
- 信濃毎日新聞デジタル
- ログアウト

36 信濃毎日新聞データベース 検索マニュアル

①各種ボタン

- 〔紙面〕 紙面画像を表示します
- 〔PDF/JPEG〕 紙面の画像形式を選択します
- 〔段間〕 ON にすると段間を広げて、OFF にすると段間を詰めて表示します
- 〔条件設定に戻る〕 検索条件設定画面に戻ります
- 〔一覧に戻る〕 検索結果一覧画面に戻ります

②見出し

- 〔上〕 記事見出しを表示します。テーマが設定されている場合は、<>を付けてその上に表示します
- 〔中〕 掲載情報を表示します
- 〔下〕 各種管理情報を表示します

③各種ボタン

- 〔紙面〕 紙面画像を表示します
- 〔当日の紙面一覧〕 掲載日の紙面一覧を表示します
- 〔テーマの一覧〕 このテーマの記事一覧を表示します
- 〔年のできごと〕 この年の概要を表示します

④記事位置

記事の位置を赤いマークで示します。

⑤関連記事

記事にテーマが設定されている場合、当日の記事を関連記事として表示します。

- 〔表示しない〕 次回以降、関連記事を表示しません。この設定はブラウザを開いている間、有効です
- 〔すべて見る〕 このテーマの記事一覧を表示します

⑥関連検索

関連する記事一覧へのリンクを表示します。

次の場合で関連検索が表示されます。

- ・テーマが設定されている記事。このリンクと⑤の「関連記事をすべて見る」は同じ記事一覧が表示されます
- ・連載記事
- ・「関連記事〇〇面に」「〇〇面参照」の表記のある記事
- ・管理情報に企業、人物、市町村が設定されている場合

8.4 検索支援機能

8.4.1 できごと解説

記事の背景説明を「できごと解説」として表示します。

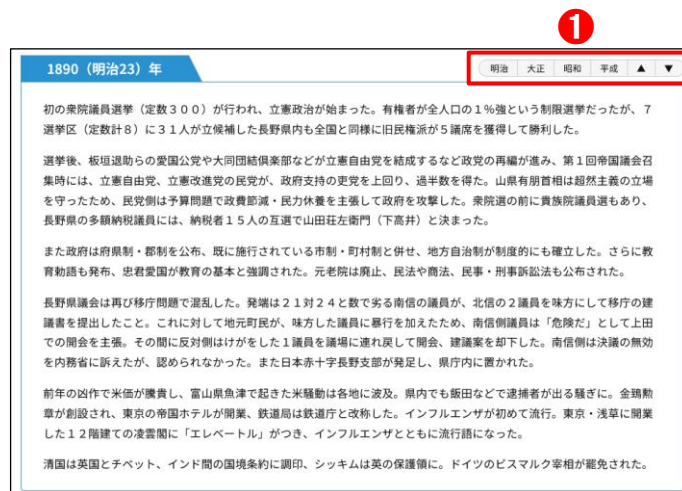
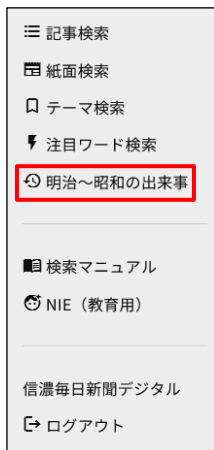


8.4.2 明治～昭和の出来事

サイドバーの「明治～昭和の出来事」をクリックすると、明治元年から昭和64年までの概要を表示します。

① 各種ボタン

- [明治、大正、昭和、平成] それぞれの元年を表示します
- [▲] 前年を表示します
- [▼] 翌年を表示します



8.4.3 記事本文の登録

明治・大正・昭和の検索は見出しのみの登録ですが、例えば「大東亜戦争終結」「社説 関東防空大演習を嗤ふ」など、必要に応じて記事テキストを収録しています。

第 9 章

9

NIE（教育用）について

9 NIE（教育用）について

9.1 「信毎ニュースたんけん」とは

信濃毎日新聞データベースの教育用画面が「信毎ニュースたんけん」です。データベースのサービスはそのままに、小中学校の授業など教育現場でご活用いただけます。一般画面から切り替える場合、サイドバーの「NIE（教育用）」をクリックすると画面が遷移します。

またはこちらの URL からログインしてください。 <https://db.shinmai.co.jp/nie>

9.1.1 画面の構成



①ユーザー情報

ログイン中のユーザー名と当月の利用件数を表示します。

②ふりがな

オン・オフの切り替えでふりがなの表示・非表示が選べます（通常はオンになっています）。

③各種ボタン

- [かんたん調べ] 検索キーワードを入力しなくても、一覧リストから気になる記事を表示できます
- [記事を探す] 調べたいキーワードを入力して記事を表示できます
- [新聞で見る] 調べたいキーワードを入力して紙面を表示できます
- [話題で探す] 検索キーワードを入力しなくても、一覧リストからそのテーマに沿った記事を表示できます
- [使い方] NIE（教育用）について概要を説明します
- [画面切り替え] 一般画面に遷移します
- [ログアウト] ログアウトして、ログインページに戻ります

9.1.2 機能詳細

■ かんたん調べ

キーワードを入力せず、旬な話題やおすすめの連載を簡単に検索することができます。

*機能は一般画面の「注目ワード検索」に準じます

■ 記事を探す

【キーワード】 探したい記事のキーワードを入力します

【用語】 チェックを入れると用語を調べることができます

【経歴】 チェックを入れると人物の経歴を調べることができます

【分野】 ニュースのジャンルを設定することができます

【エリア】 記事が掲載された地域を設定することができます

【掲載日】 創刊から全期間、もしくは期間を絞って設定することができます

*機能は一般画面の「記事検索」に準じます

The screenshot shows a search interface titled '記事を探す' (Search for articles). It features a search bar for keywords, checkboxes for '用語' (Terms) and '経歴' (History), a dropdown menu for '分野' (Genre), and another dropdown for 'エリア' (Area). At the bottom, there are options for '掲載日' (Publication date) with radio buttons for '全期間' (All periods) and '期間設定' (Period setting), along with '開始日' (Start date), 'のみ' (Only), and '終了日' (End date) fields. Two buttons, '検索する' (Search) and 'クリア' (Clear), are at the bottom.

■ 新聞で見る

【キーワード】 探したい紙面のキーワードを入力します

【面】 新聞の掲載面を絞って設定することができます

【エリア】 紙面の地域を設定することができます

【掲載日】 創刊から全期間、もしくは期間を絞って設定することができます

*機能は一般画面の「紙面検索」に準じます

The screenshot shows a search interface titled '新聞で見る' (View in newspaper). It features a search bar for keywords, a dropdown menu for '面' (Page), and another dropdown for 'エリア' (Area). At the bottom, there are options for '掲載日' (Publication date) with radio buttons for '全期間' (All periods) and '期間設定' (Period setting), along with '開始日' (Start date), 'のみ' (Only), and '終了日' (End date) fields. Two buttons, '検索する' (Search) and 'クリア' (Clear), are at the bottom.

■ 話題で探す

これまでの事件、事故、出来事をテーマとして検索することができます

*機能は一般画面の「テーマ検索」に準じます

第 10 章

付録

10 付録

10.1 検索演算子の設定例

■ OR 検索の活用例

OR 検索を活用すると、記事中の表現の揺らぎを受けない精度の高い検索が行えます。下例を参考にし、必要に応じて指定してください。

分類	事例
省略語	信濃毎日新聞、信毎 信州大学、信大 神戸製鋼、神鋼 諏訪交響楽団、諏訪響 信越放送、SBC 短期大学、短大 信用金庫、信金 就職活動、就活 ドラゴンクエスト、ドラクエ アメリカンフットボール、アメフト、アメフト
同義語・類義語	火事、火災 首相、総理 辞任、辞職 派遣、非正規 保育園、幼稚園 経産省、経済産業省、通産省、通商産業省 イギリス、英国、イングランド、スコットランド、ウェールズ、UK サイトウ・キネン、セイジ・オザワ 松本フェスティバル、OMF、SKF、SKO シンクロナイズドスイミング、アーティスティックスイミング ランキング、チャート トップ10、ベスト10 サッカーW杯、W杯サッカー
ひらがな・カタカナ	桜、さくら、サクラ 味噌、みそ、ミソ 海老、えび、エビ 茄子、なす、ナス
上位語・下位語	自動車、乗用車 飛行機、旅客機、ジャンボ機、セスナ機
同一ジャンル	ランニング、ジョギング、マラソン、トレイルラン コーヒー、カフェオレ、カフェラテ、カプチーノ、エスプレッソ トトロ、ラピュタ、ナウシカ 新日本、全日本、大日本
VとB	ベートーヴェン、ベートーベン フルトヴェングラー、フルトベングラー ヴェルディ、ベルディ
人名	北野武、ビートたけし アントニオ猪木、猪木寛至 貴花田、貴ノ花、貴乃花 田村亮子、谷亮子 小泉八雲、ラフカディオ・ハーン モハメド・アリ、ムハマド・アリ、カシアス・クレイ ミハエル・シューマッハー、ミハエル・シューマッハ デービッド・クルサード、デービッド・コールサード マット・デimon、マット・デーモン

国名・地名	ジョージア、グルジア ミャンマー、ビルマ ヤンゴン、ラングーン
洋数字・漢数字	第9、第九 8強、八強 2次試験、二次試験 3冠王、三冠王

*OR 演算子は実際の検索画面では「|」が用いられます

■ NOT 検索の活用例

NOT 検索を活用すると、不要な情報を検索結果から除くことができます。下例を参考にし、必要に応じて指定してください。

分類	事例
文字の排除による 絞り込み	長野大 (NOT) 長野大会 日本フィル (NOT) 新日本フィル 楽天 (NOT) 楽天的 (NOT) 楽天家 信大 (NOT) 通信大手 (NOT) 配信大手 山雅 (NOT) 福山雅治 香川 (NOT) 香川真司 ヒアリ (NOT) ヒアリング インディアン (NOT) インディアンズ
カテゴリによる 絞り込み	ソフトバンク (NOT) プロ野球 オリックス (NOT) プロ野球 北野建設 (NOT) スキー (NOT) オリンピック 松本平広域公園 (NOT) スポーツ広場 (NOT) スポーツ記録 民生委員 (NOT) おくやみ 東日本大震災 (NOT) 原発

*NOT 演算子は実際の検索画面では「!」が用いられます

10.2 著作権についてよくある質問

■画面をプリントして配りたい

1968年以降の著作物の著作権は70年です。発行した翌年の1月1日から起算して70年以内の場合、信濃毎日新聞社の著作権が残っています。許諾なく配布はできません。また、それ以前の紙面でも当社が望まない形で利用されることを拒否する「著作者人格権」が残っています。また、政治利用はお断りしています。不特定多数の人に配布する場合、まずは信毎フォトサービス（026-236-3003 平日10:00～17:00）にご連絡ください。

図書館の場合は所蔵資料に当たりますので、図書館の規定に沿って利用者にプリントを配ることができます。法人が内部資料とする場合、印刷に当たらない程度の小部数であれば許諾の必要はありません。個人も、家庭内など私的な範囲で利用する場合は問題ありません。

■記事をコピーして使いたい

外部への配布を前提として、印刷物のように大量にコピーしたり、印刷物に利用したりする場合は、許諾が必要ながあります。信毎フォトサービス（026-236-3003 平日10:00～17:00）にお問合せください。

図書館の場合は所蔵資料に当たりますので、図書館の規定に沿って利用者にプリントやコピーを配ることができます。法人が内部資料とする場合、印刷に当たらない程度の小部数のコピーであれば許諾の必要はありません。個人の場合、自身の研究や家庭内など私的な範囲で利用するためのコピーは問題ありません。

■紙面画像ファイルをメールで送りたい

無断複製に当たりますので、できません。許諾もしておりません。

■おくやみを収集して使いたい

おくやみは、故人や遺族の個人的な情報です。

信濃毎日新聞社は、遺族や葬儀社に紙面掲載と信毎DBへの収録の範囲で許諾を得て掲載しています。個人的なご利用に必要な範囲でしたらかまいませんが、事業や外部への発信を目的とされる利用は許諾できません。

本マニュアルに記載されている会社名、製品名は各社の登録商標または商標です。

本マニュアルの内容は、予告なく変更する場合があります。



信濃毎日新聞データベース 検索マニュアル

2024年4月 1.0版

信濃毎日新聞社 メディア局デジタル事業部

〒380-8546 長野県長野市南県町 657

電話 026-236-3067

FAX 026-236-3099

E-Mail database@shinmai.co.jp